

Bildexempel dressyr 2026



Huvudlag/ Nosgrimmor / Tyglar	4
Bett	17
Luvor	35
Sadel och Stigbyglar	38
Sporrar	41
Annat.....	44


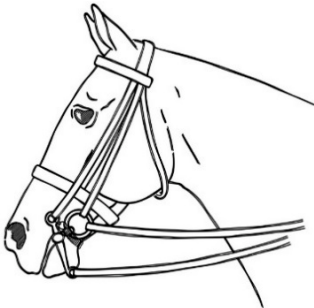


All utrustning som används måste vara enligt TR II.


Tävlingen börjar när en av nedanstående händelser först inträffar.

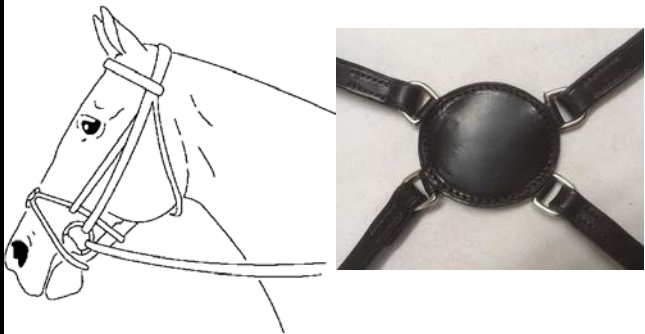


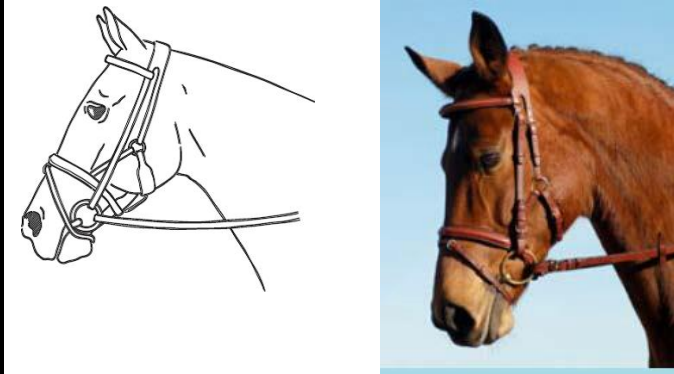



När sekretariatet öppnar första tävlingsdagen, när tävlingsuppställningen öppnar eller när anläggningen är tillgänglig för deltagarna och slutar när en av nedanstående händelser sist inträffar.










När sekretariatet stänger efter sista klassen sista tävlingsdagen eller när tävlingsuppställningen stänger





TR II

Topics		Use permitted
Huvudlag / Nosgrimmor / Tyglar		
Nos och bettkontroll (utrustningskontroll) Överdomaren ska kontrollera minst 5% av de deltagande hästarnas munnar och nosremmar.		
Kandar  		Dressyr* (valfritt from Msv B)  Para Dressyr (tillåtet 3*/4*/5*-tävlingar grad 4 och 5) 

<p>Nosgrimma</p> 	<p>Nosgrimma valfritt på träns</p>	<p>Dressyr <input checked="" type="checkbox"/> (valfritt)</p> <p>Para Dressyr <input checked="" type="checkbox"/></p>
<p>Remontgrimma</p> 		<p>Dressyr <input checked="" type="checkbox"/></p> <p>Para Dressyr <input checked="" type="checkbox"/></p>
<p>Achengrimma</p>  		<p>Dressyr <input checked="" type="checkbox"/></p> <p>Para Dressyr <input checked="" type="checkbox"/></p>

<p>Pullargrimma</p> 		<p>Dressyr </p> <p>Para Dressyr </p>
		<p>Dressyr </p> <p>Para Dressyr </p>
<p>Micklem Style träns</p> 		<p>Dressyr </p> <p>Para Dressyr </p>

<p>Micklem Style träns</p> 		<p>Dressyr </p> <p>Para Dressyr </p>
<p>Micklem Style träns EJ godkänt</p> 	<p>För låg käkrem. Då den spänns under ganaschen.</p>	<p>Dressyr </p> <p>Para Dressyr </p>
<p>Micklem Bridle med clips</p> 		<p>Dressyr </p> <p>Para Dressyr </p>

<p>High Jump träns</p> 		<p>Dressyr </p> <p>Para Dressyr </p>
<p>Variation av Micklem/träns utan komplett nosgrimma</p> 		<p>Dressyr </p> <p>Para Dressyr </p>
<p>Dubbel nosgrimma</p> 		<p>Dressyr </p> <p>Para Dressyr </p>

Nosgrimma med glidsystem i metall fäst på kindstycket



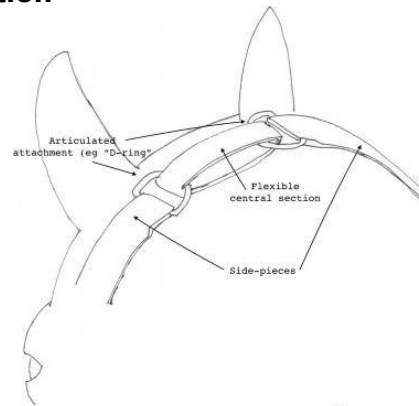
Dressyr



Para Dressyr



Nackstycke med flexibel mittsektion



Headpiece overview - diag A

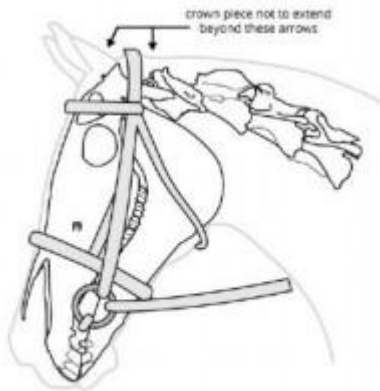
Dressyr



Para Dressyr



Huvudlag



Crown piece may not extend beyond the two arrows



Dressyr



Para Dressyr



Justerbart och vadderat V-huvudstykke



Dressyr



Para Dressyr



Elastic Insert



Dressyr



Para Dressyr



Clips i stället för spänne






OBS clips får ej användas från bettet till Tygeln.

Dressyr



Para Dressyr



<p>Pannband</p> 		<p>Dressyr</p> <p>✓</p> <p>Para Dressyr</p> <p>✓</p>
<p>Träns med dubbla käkremmar</p> 		<p>Dressyr</p> <p>✗</p> <p>Para Dressyr</p> <p>✗</p>
<p>Blinkers</p> 		<p>Dressyr</p> <p>✗</p> <p>Para Dressyr</p> <p>✗</p>

<p>Tungrem</p> 		<p>Dressyr</p>  <p>Para Dressyr</p> 
<p>Tyglar</p> 	<p>Stopper och flugor är tillåtet på samtliga tyglar.</p>	<p>Dressyr</p>  <p>Para Dressyr</p> 
<p>Tyglar</p>  		<p>Dressyr</p>  <p>Para Dressyr</p> 

<p>Gummityglar</p> 	<p>Hel gummitygel eller biothanetygel får ej användas.</p>	<p>Dressyr </p> <p>Para Dressyr </p>
	<p>Gummivävtyglar och tyglar med tunn gummfodring på en sida av tygeln är tillåtna.</p>	<p>Dressyr </p> <p>Para Dressyr </p>

Elastiska vaggor












Dressyr



Para Dressyr



<p>Flätade och stopper/fluga på tyglar</p> 		<p>Dressyr </p> <p>Para Dressyr </p>
<p>Tyglar med handstopper</p> 		<p>Dressyr </p> <p>Para Dressyr </p>
<p>Reptyglar</p> 		<p>Dressyr </p> <p>Para Dressyr </p>

Tygelförlängare/clips



Dressyr



Para Dressyr

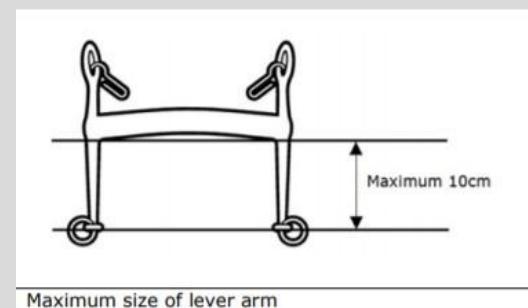


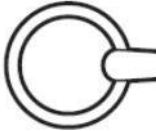
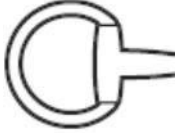




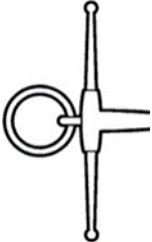



Bits

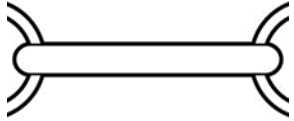




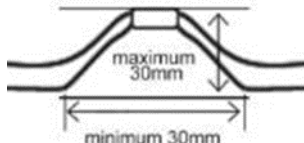

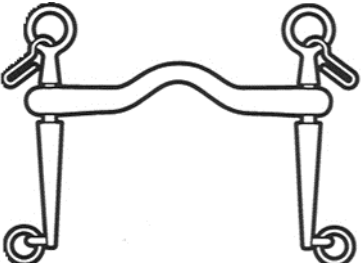
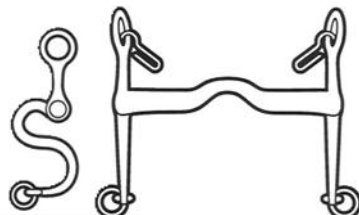
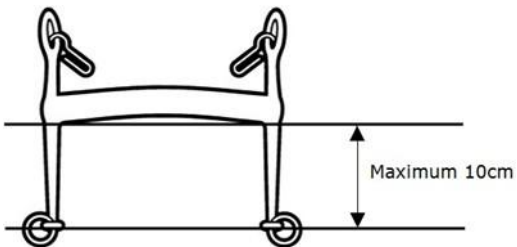

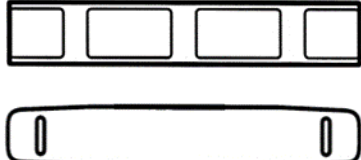
- Diameter för bitt
- Bittens diameter mäts vid bittets ytterkant intill bettringarna.
- "H" Följande diametermått gäller:
Minsta diameter: tränsbitt 12 mm, bridongbitt 10 mm. Minsta diameter: kandarets stångbitt 12 mm.
- "P" Minsta diametern för tränsbitt är 10 mm.










Kandarstång














- Stångbittets underskänkel får inte vara längre än 10 cm nedanför munstycket.
- Den övre skänkeln får inte vara längre än 5 cm och ska alltid vara kortare än den undre skänkeln.













Godkända bettringar		
<p>Exempel av lösa ringar:</p> 	<p>Exempel av eggring:</p> 	<p>Exempel av D-Ring:</p> 
<p>Exempel av Upper Cheek:</p> 	<p>Exempel av Full Cheeks:</p> 	<p>Exempel av Hanging Cheek:</p> 
<p>Exempel av parerstänger:</p> 		
Permitted Mouthpieces		
<p>Exempel av enledat bett</p> 	<p>Exempel av double jointed mouthpiece</p> 	<p>Exempel av a double jointed mouthpiece</p> 










<p>Exempel av unjointed mouthpiece</p> 	<p>Exempel av a barrel joint</p> 	<p>Exempel av a ball joint</p> 
<p>Exempel av double ball joint</p> 	<p>Exempel av centre piece with a roller</p> 	<p>Port deviation measurements (snaffles and curbs)</p> 
<p>Permitted Curb Bits</p>		
<p>Exempel av fasta skänklar</p> 	<p>Exempel av rörliga skänklar</p> 	<p>Exempel av . Skänklarna kan vara raka eller S-formade.</p> 
 <p>Maximum 10cm</p>	<p>Exempel av kedja</p> 	<p>Exempel av kindkedje skydd</p> 

<p>Hanging cheeks</p> 	<p>Baucherbetts övre skänkel får inte vara längre än 5 cm. Längden mäts från högst upp på översta ringen ner till mun delen på bettet.</p>	<p>Dressyr  Para Dressyr </p>
<p>Hanging cheek med skänkel fäst vid munstycket och en lös ring</p> 	<p>Övre skänkel får inte vara längre än 5 cm. Längden mäts från högst upp på översta ringen ner till mun delen på bettet.</p>	<p>Dressyr  Para Dressyr </p>
<p>Korta parerstänger</p> 		<p>Dressyr  Para Dressyr </p>

<p>Variant av egg bettringar</p> 		<p>Dressyr </p> <p>Para Dressyr </p>
<p>Bettplattor</p> 		<p>Dressyr </p> <p>Para Dressyr </p>
<p>Golden wing och liknade bett</p>  		<p>Dressyr </p> <p>Para Dressyr </p>
<p>Bett med plattor på sidan</p> 		<p>Dressyr </p> <p>Para Dressyr </p>

<p>Bett med parerstänger med extra ring</p> 		<p>Dressyr </p> <p>Para Dressyr </p>
<p>Lös ring med skydd runt en del av ringen</p> 		<p>Dressyr </p> <p>Para Dressyr </p>
<p>Hanging Cheek med roterande och skänklar</p> 		<p>Dressyr </p> <p>Para Dressyr </p>

<p>Lock Pu endast för träns</p> 	<p>Ej på bridongen.</p>	<p>Dressyr  Paradressyr </p>
		<p>Dressyr  Paradressyr </p>

<p>Kandarstång med roterande mundel och skänklar</p> 		<p>Dressyr </p> <p>Para Dressyr </p>
<p>Kandarstång med ledande skänkel</p> 		<p>Dressyr </p> <p>Para Dressyr </p>
<p>Kandarstång med rörlig skänkel</p> 		<p>Dressyr </p> <p>Para Dressyr </p>

Variation på bettringar



Dressyr



Para Dressyr



Mitteldel



Dressyr



Para Dressyr



Tvåledade tränsett ska ha rundad mellandel eller ellipsoid formad mellandel. En koppling eller bettrulle är tillåten som mellandel.

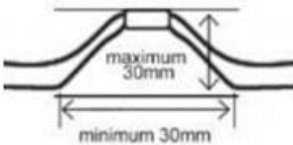


















Dressyr





Para Dressyr





<p>Snaff</p>  <p>Port deviation measurements</p>	<p>Ett träningsbett får vara format för att ge tungfrihet. Maximal höjd på avvikelsen från lägsta delen mot tungsidan till högsta delen får vara 30 mm, och där munstycket har kontakt med tungan måste avvikelsen vara minst 30 mm bred.</p>	<p>Dressyr</p>  <p>Para Dressyr</p> 
<p>Kandarstång mundel</p> 	<p>Stången ska ha oledat munstycke. Munstycket kan vara rakt eller vara böjt för att ge tungfrihet. Största tillåtna utrymme för tungfrihet är 30 mm från den lägsta delen till den högsta, och den del 28 av munstycket som ligger an mot tungan ska vara minst 30 mm bred. Stången får ha fasta eller rörliga skänklar. Skänklarna kan vara raka eller S-formade. Stångbettets underskänkel får inte vara längre än 10 cm nedanför munstycket. Den övre skänkeln får inte vara längre än 5 cm och ska alltid vara kortare än den undre skänkeln.</p>	<p>Dressyr</p>  <p>Para Dressyr</p> 


<p>Stång med ej godkänd utformning</p> 		<p>Dressyr </p> <p>Para Dressyr </p>
<p>Roterande mittdel</p> 		<p>Dressyr </p> <p>Para Dressyr </p>
<p>Sammanfogat munstycke med lutande mittstycke</p> 		<p>Dressyr </p> <p>Para Dressyr </p>
<p>Turtle bett</p> 		<p>Dressyr </p>


			<p>Para dressyr</p> <p>⊗</p>
---	--	--	-------------------------------------


<p>Ellipsoid</p> 	<p>Tvåledade tränsett ska ha rundad mellandel eller ellipsoid</p>	<p>Dressyr</p> <p>⊕</p> <p>Para Dressyr</p> <p>⊕</p>
--	---	--











<p>Kabelbett</p> 		<p>Dressyr</p> <p>⊗</p> <p>Para Dressyr</p> <p>⊗</p>
--	--	--










		<p>Dressyr</p> <p>⊕</p> <p>Para Dressyr</p> <p>⊕</p>
---	--	--











		<p>Dressyr</p> <p>✓</p> <p>Para Dressyr</p> <p>✓</p>
---	--	--

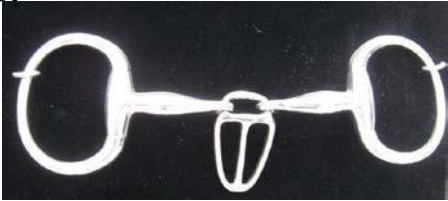








	<p>Ledade tränsbett ska ha rundad mellandel och vara ellipsoid</p>	<p>Dressyr</p> <p>✗</p> <p>Para Dressyr</p> <p>✗</p>
---	--	--










	<p>Ledade tränsbett ska ha rundad mellandel eller ellipsoid</p>	<p>Dressyr</p> <p>✗</p> <p>Para Dressyr</p> <p>✗</p>
--	---	--

<p>Bettel synthetic material</p> 		<p>Dressyr </p> <p>Para Dressyr </p>
<p>Läderbett</p> 		<p>Dressyr </p> <p>Para Dressyr </p>
<p>Bett med platt mittel</p>  		<p>Dressyr </p> <p>Para Dressyr </p>

<p>French Link / Dr. Bristol</p>  <p>553 French Link Eggbutt </p> <p>555 Dr. Bristol Eggbutt </p>		<p>Dressyr Se ruta vänster</p> <p>Para Dressyr Se ruta vänster</p>
<p>Bett med platt mittdel</p> 		<p>Dressyr </p> <p>Para Dressyr </p>
<p>Rörliga mittdelar</p> 		<p>Dressyr </p> <p>Para Dressyr </p>

<p>Mundel med hål</p> 		<p>Dressyr </p> <p>Para Dressyr </p>
<p>Rakt bett vågformat</p> 		<p>Dressyr </p> <p>Para Dressyr </p>
<p>Kulbett, Tungplatta</p>  		<p>Dressyr </p> <p>Para Dressyr </p>

<p>Tungplatta</p> 		<p>Dressyr </p> <p>Para Dressyr </p>
<p>Tungplatta</p> 		<p>Dressyr </p> <p>Para Dressyr </p>
<p>Ring bett</p> 		<p>Dressyr </p> <p>Para Dressyr </p>

		<p>Dressyr </p> <p>Para Dressyr </p>
		<p>Dressyr </p> <p>Para Dressyr </p>
<p>Bettejp</p> 	<p>Bettejp får lindas på originalbetten.</p>	<p>Dressyr </p> <p>Para Dressyr </p>

Tejp för att skapa en bettskiva




Dressyr



Para Dressyr



Kindkedjelås



Dressyr



Para Dressyr



Equismart control




Dressyr



Para Dressyr



Gags



Dressyr



Para Dressyr



Öronhuvor

Öronhuvor



Öronhuvan får endast täcka hästens öron och panna, ögonen får inte täckas. Öronhuvan ska ge utrymme för nackstycke och pannrem och får inte fästas i nosgrimman.

Dressyr



Para Dressyr



Fäst öronhuva i nosgrimman



Öronhuvan får endast täcka hästens öron och panna, ögonen får inte täckas. Öronhuvan ska ge utrymme för nackstycke och pannrem och får inte fästas i nosgrimman.

Dressyr



Para Dressyr



Öronpluggar



Öronpluggar är endast tillåtna vid prisutdelningar/ceremonier

Dressyr



Para Dressyr



Lugnande huvor



All utrustning som används måste vara enligt TR II.

Tävlingen börjar när en av nedanstående händelser först inträffar. När sekretariatet öppnar första tävlingsdagen, när tävlingsuppställningen öppnar eller när anläggningen är tillgänglig för deltagarna och slutar när en av nedanstående händelser sist inträffar. När sekretariatet stänger efter sista klassen sista tävlingsdagen eller när tävlingsuppställningen stänger

Dressyr



Para Dressyr



Flughuva



Dressyr



Para Dressyr



Nosnät



Dressyr

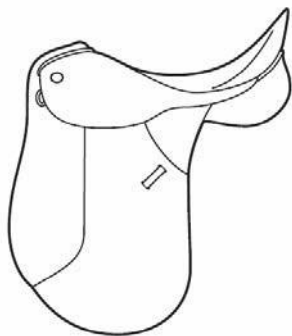


Para Dressyr



Sadel och stigbyglar

Dressyrsadel



Sadel med stigläder, stigbyglar och sadelgjord är obligatoriskt vid all ridning på tävlingsområdet. Dressyrsadel (se bild), hoppssadel och kombinerad/allroundsadel får användas. Bomlös sadel som liknar en standard dressyrsadel är tillåten. Western och damsadlar är inte tillåtna. Stigläder ska fästas i sadelkrampan och kan ligga utanpå eller under sadelkåpan.

Dressyr



Para Dressyr



Stövlar som fäster i stigbygeln



Dressyr



Para Dressyr



Magnetstigbyglar



Magnet inserted in the foot pad of the stirrup

Dressyr



Para Dressyr



K'Vall Stirrups



Dressyr



Para Dressyr



Enclosed Stirrups



Dressyr



Para Dressyr



Säkerhets stigbyglar



Dressyr



Para Dressyr



<p>Magnets säkerhetsstigbyglar</p> 		<p>Dressyr </p> <p>Para Dressyr </p>
<p>Velcro stIRRUPS</p> 		<p>Dressyr </p> <p>Para Dressyr </p>

Sporrar

Sporrar ska vara av metall, men sporre med rund hård plastkula och sporre utan hals/utskjutande del är också tillåtet.

Sporrarnas skänklar ska vara släta, svagt rundade och får inte vara vinklade uppåt.

Sporrens hals/utskjutande del ska **vara avrundad**, rak eller mjukt böjd nedåt, och ska peka rakt bakåt från sporrens mitt när sporren sitter på ryttarens ridstövel.



"P" sporrens hals/utskjutande del får vara maximalt 15 millimeter mätt från yttersidan av sporrens skänkel.
Hjul eller stjärnsporrar är inte tillåtna.

Dressyr



Para Dressyr



Stjärnsporrar



Dressyr



Para Dressyr



Rullar med skarpa kanter























Dressyr



Para Dressyr



	<p>Sporre rak och ej avrundad</p>	<p> Dressyr</p> <p> Para Dressyr</p>
<div style="display: flex; justify-content: space-around; align-items: center;"> <div style="text-align: center;">  <p>Avrundad</p> </div> <div style="text-align: center;">  <p>Rak</p> </div> </div>		
<p>Sporre med slät rulle</p> 		<p>Dressyr</p> <p></p> <p>Para Dressyr</p> <p></p>

<p>Sporre med horisontell rulle</p> 		<p>Dressyr</p>  <p>Para Dressyr</p> 
<p>Sporre med rulle</p> 		<p>Dressyr</p>  <p>Para Dressyr</p> 
<p>Sporre med rund hård plastkula</p> 		<p>Dressyr</p>  <p>Para Dressyr</p> 
<p>Dummy Spurs</p> 		<p>Dressyr</p>  <p>Paradressyr</p> 

Sporre med platt del



Dressyr



Para Dressyr



Svan sporre



Dressyr



Para Dressyr



Dressyr



Para Dressyr



Övrigt

Barfotaskor



Barfotaskor, vars syfte är att ersätta ordinarie skor är endast tillåten vid ridning till framridningsbana och till tävlingsbanan. Som barfotaskor räknas utrustning som inte fästs högre upp än på ballarna och/eller under kronranden.

Dressyr



Para Dressyr



Sporrskydd på häst/ponny





Dressyr



Para Dressyr



<p>Nostejp</p>			<p>Dressyr</p> <p>⊗</p> <p>Para Dressyr</p> <p>⊗</p>
<p>Öronsnäckor</p>		<p>Öronsnäckor är inte tillåtna på tävlingsbanan. Vid framridning är öronsnäcka tillåtet i ett öra.</p>	<p>Dressyr</p> <p>⊗</p> <p>Para Dressyr</p> <p>⊗</p>