

Bilaga G: Bildexempel fälttävlan 2025



Denna bilaga är inte heltäckande för all utrustning som kan förekomma. Bilagan är ett hjälpmedel för att åskådliggöra tillåten och inte tillåten utrustning.

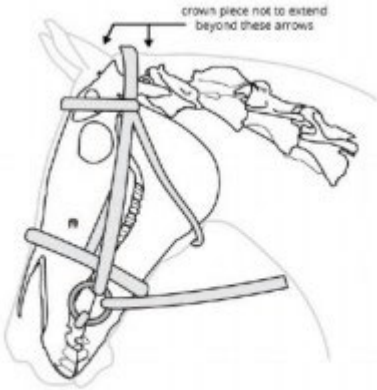




All utrustning som används måste följa TR IV eller tillämpliga delar av FEI Eventing Rules.

Gällande CNCP/CCIP- och CNC/CCI klasserna är det viktigt att hålla sig uppdaterad med FEI Tack App (FEI Tack, Equipment & Dress), då denna bilaga inte uppdateras med samma frekvens och är inte fulltäckande för all utrustning.

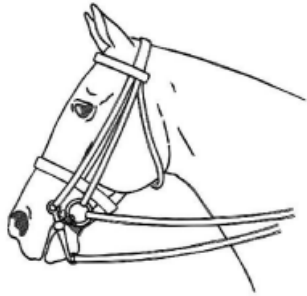
Där inget annat anges är det tillåtet för alla klasser, både för häst och ponny. Vid tveksamhet – fråga alltid överdomare/teknisk delegat om vad som gäller.

Innehållsförteckning

Huvudlag/nosgrimmor/tyglar.....	3
Bett.....	14
Öronhuvor/öronpluggar/övriga skydd.....	34
Stigbyglar.....	36
Sporrar.....	39
Benskydd.....	42
Övrigt.....	46

Sektion	Användning
Huvudlag/nosgrimmor/tyglar (Moment 410, Bilaga A, Bilaga B)	
<p>All utrustning måste följa TR IV. Tyglar får endast vara fästa i bittet(-en), eller direkt i huvudlaget. Av säkerhetsskäl måste tränas som används i terrängen alltid ha en käkrem för att hålla tränset på plats. Utrustning som hindrar öronen från att röra sig fritt är inte tillåten. Betsel och tyglar får inte vara konstruerade, eller anbringade, så att de kan skada hästen.</p>	
<p>Huvudlag</p>  	<p>Dressyr</p>  <p>Terräng</p>  <p>Hoppning</p> 

Kandar



Kandar är en dubblerad betsling som består av huvudlag, nosgrimma, ett bridongbett och ett stångbett samt kindkedja.

Kindkedjan kan vara klädd med en kindkedjetunnel av läder, gummi eller fårskinn.

Skumrem är tillåten. Nosgrimma kan endast vara en så kallad engelsk nosgrimma eller en stotzemnosgrimma.

Nosgrimman ska spännas ovanför bettet.

Dressyr



5*

CCN/CCI4* och



Övriga klasser

Terräng

Häst



Ponny



Hoppning

Häst



Ponny



Stotzemnosgrimma



Kombinerad nosgrimma med låg käkrem.

Dressyr

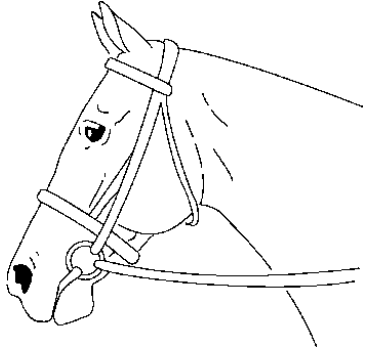







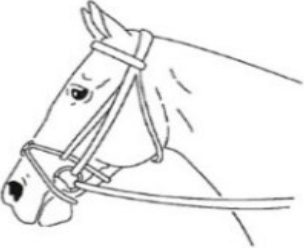










Terräng



Hopp



<p>Engelsk nosgrimma</p> 		<p>Dressyr <input checked="" type="checkbox"/></p> <p>Terräng <input checked="" type="checkbox"/></p> <p>Hoppning <input checked="" type="checkbox"/></p>
<p>Remmontnosgrimma</p> 		<p>Dressyr <input checked="" type="checkbox"/></p> <p>Terräng <input checked="" type="checkbox"/></p> <p>Hoppning <input checked="" type="checkbox"/></p>

<p>Aachennosgrimma</p> 		<p>Dressyr  Terräng  Hoppning </p>
<p>Pullarnosgrimma, med eller utan ringar</p>  	<p>Fårskinn får användas som skydd under korsande nosremmar.</p>	<p>Dressyr  Terräng  Hoppning </p>
<p>Anatomiska/micklesträs</p>   		<p>Dressyr  Terräng  Hoppning </p>

Anatomiska/micklemträns



Käkremmen måste sitta så pass högt att den kan bedömas ha funktionen av en normal käkrem för att vara godkänd i dressyr- och terrängmomentet. Detta är en för låg käkrem, då den spänns under ganaschen.

Dressyr



Terräng



Hoppning



Micklem med clips i bettring



Dressyr: inga clips i bettringen är tillåtna i dressyren, oavsett material.

Terräng: inga clips är tillåtna, då det är att betrakta som en säkerhetsrisk.

Hoppning ponny centimeterklasser:
Clips på anatomiska grimmor är inte tillåtna.

Dressyr



Terräng



Hoppning

Häst/CNCP/CCIP



Ponny cm klasser



Clips från brett till tygel



Dressyr: inga clips i bettringen är tillåtna.

Terräng: inga clips tillåtna, då det är att betrakta som en säkerhetsrisk.

Dressyr



Terräng



Hoppning



Clip i stället för spänne på tränset



Dressyr: Små clips kan ersätta spänne på tränset. Clips får inte användas i bettring.

Terräng: Clips får inte ersätta spänne på tränset, då det är att betrakta som en säkerhetsrisk.

Hoppning: Små clips kan ersätta spänne på tränset.

Dressyr



Terräng



Hoppning



Dubbel nosgrimma



Dressyr



Terräng

Häst



Ponny



Hoppning

Häst



Ponny



High Jump-träns



Dressyr



Terräng



Hoppning



Träns med dubbla käkremmar



Dressyr



Terräng



Ponny



Hoppning



Ponny



Bettlösa träns (uppdaterad 2025-04-10)



Dressyr



Terräng



Hoppning

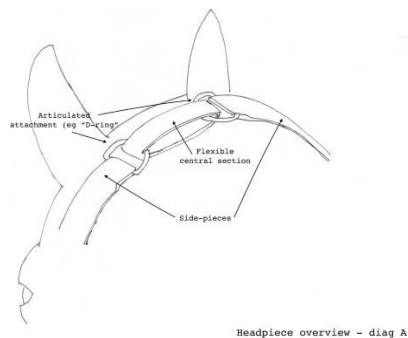


Häst

Ponny



Huvudstycke med flexibelt mittstycke



Dressyr



CCN/CCI



Cm-klasser

Terräng



Hoppning



Justerbart och vadderat V-huvudstycke



Dressyr



Terräng



Hoppning



Pannband



Pannband är obligatoriskt. Kan vara av alla material. Den del som ska fästas i tränsets sidostycke/nackstycke ska vara av läder eller läderliknande material.

Dressyr



Terräng



Hoppning



Blinkers: inte tillåtet.

Utrustning på sidostycke (bilden): Ska vara av läder, fårskinns eller liknande material. Får inte överstiga 3 centimeter i diameter mätt från hästens kind.



Terräng: Varken blinkers eller utrustning på sidostycke är tillåtna, då de kan begränsa hästens sikt.

Dressyr



Terräng



Hoppning




CCN/CCI



Cm-klasser

Tungrem



Dressyr
















Terräng



Hoppning



<p>Tyglar generellt</p> 	<p>Stopper och flugor är tillåtet på samtliga tyglar.</p>	<p>Dressyr  Terräng  Hoppning </p>
<p>Läder, läderlikande material, nylon, bomull, syntetiskt material, flätade och knutna tyglar</p> 		<p>Dressyr  Terräng  Hoppning </p>
<p>Gummityglar</p> 		<p>Dressyr  Terräng  Hoppning </p>

<p>Reptyglar</p> 		<p>Dressyr  Terräng  Hoppning </p>
<p>Elastiska vaggor</p> 		<p>Dressyr  Terräng  Hoppning  CCN/CCI  Cm-klasser</p>
<p>Tyglar med handstopper</p> 		<p>Dressyr  Terräng  Hoppning </p>

Bett

Regler gällande bett hänvisning till TR IV moment 410, Bilaga A, Bilaga B.

- **Bett dressyr:** Tillåtna bett för dressyren är specificerade i bilaga A för fälttävlan. Övriga bett inte tillåtna.

- **Diameter för tränbett**

Bettens diameter mäts vid bettets ytterkant intill bettringarna.

Dressyr: Häst – minsta diameter 14 mm, **ponny** – minsta diameter 10 mm.

Terräng: Häst – inga begränsningar, **ponny** – minsta diameter 10 mm.

Hoppning: Häst – inga begränsningar, **ponny** – minsta diameter 10 mm.

Terräng: Hackamore, häst - Måste användas i kombination med annat bett, **ponny** – inte tillåtet, se även bilaga B (B.5).

Maxlängd på skänkeln 24 cm. Mäts i en rak linje från mitten på översta ringen till mitten av nedersta ringen.

- **Skänkel på bett**

Dressyr: Stångbettets underskänkel får inte vara längre än 10 cm nedanför munstycket. Den övre skänkeln får inte vara längre än 5 cm och ska alltid vara kortare än den undre.

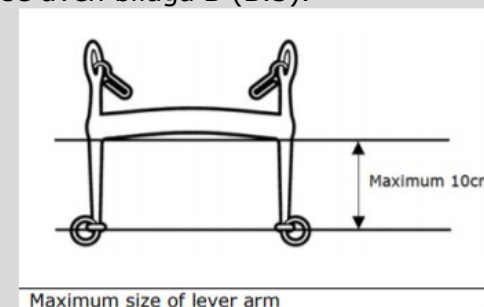
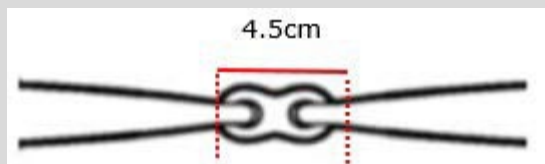
Terräng och hoppning: Skänkeln får inte vara över 10 cm. Längden mäts i en rak linje från lägsta punkten på bettet till lägsta punkten på skänkeln.















Om man använder en kombination av bett med skänkel och hackamore gäller respektive maxlängder för betten.













- Hackamore: maxlängd på skänkel 24 cm.
- Bett med skänkel: maxlängd på skänkel 10 cm.

- **Tvåledat bett**

Maxlängd på centimeterbiten på ett tvådelat bett 4,5 cm.



<p>Kullebat</p> 	<p>Flerdelat med kulleder</p> 	<p>Dressyr  Terräng  Hoppning </p>
<p>Kullebat</p> 		<p>Dressyr  Terräng  Hoppning </p>
<p>Variant på bettring</p> 	<p>DR Bristol eggbutt Mittdelen har effekten av en tungplatta.</p> 	<p>Dressyr  Terräng  Hoppning </p>

<p>Hanging cheek med skänkel fäst vid munstycket och lös ring</p> 		<p>Dressyr </p> <p>Terräng </p> <p>Hoppning </p>
<p>Hanging cheeks</p> 	<p>Dressyr CNC/CCI: Övre skänkel får inte vara längre än 7 cm. Längden mäts från högst upp på översta ringen ner till mundelen på bettet.</p> <p>Dressyr Cm-klasser: Övre skänkel får inte vara längre än 5 cm. Längden mäts från högst upp på översta ringen ner till mundelen på bettet.</p>	<p>Dressyr </p> <p>Terräng </p> <p>Hoppning </p>
<p>Hanging cheek med roterande skänklar</p> 	<p>Dressyr CNC/CCI: Övre skänkel får inte vara längre än 7 cm. Längden mäts från högst upp på översta ringen ner till mundelen på bettet.</p> <p>Dressyr Cm-klasser: Övre skänkel får inte vara längre än 5 cm. Längden mäts från högst upp på översta ringen ner till mundelen på bettet.</p>	<p>Dressyr </p> <p>Terräng </p> <p>Hoppning </p>

Bett med kontrollplatta

Mittleden har effekten av en tungplatta.



Dressyr



Terräng



Hoppning



French link eggbutt



Dressyr



Terräng



Hoppning



Tvåledade tränsbett

Ska ha rundad mellandel eller ellipsformad mellandel. En koppling eller bettrulle är tillåten som mellandel.



Dressyr



Terräng




Hoppning



Svagt böjt bett



Lös ring med skydd runt en del av ringen



Dressyr



Terräng



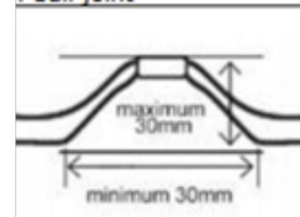
Hoppning



Böjda bett



Dressyr: Maximal höjd på avvikelsen från lägsta delen mot tungsidan till högsta delen får vara 30 mm, och där munstycket har kontakt med tungan måste avvikelsen vara minst 30 mm bred.



Dressyr



Terräng



Hoppning



Dressyr



Terräng



Hoppning



Tejp för att skapa en bettskiva



Mjuka bettskivor



Dressyr



Terräng



Hoppning



Golden wings



Bett med plattor på insidan



Dressyr



Terräng



Hoppning



Tillägg på bett



Inte tillåtet att linda material (förutom latex/gummi) runt bettet eller att göra några tillägg till bettet i hästens mun.

Dressyr




Terräng



Hoppning



Bettejp



Dressyr



























Terräng



Hoppning



<p>Tillägg eller förändring av brettets funktion</p> 		<p>Dressyr  Terräng  Hoppning </p>						
<p>Equismart control</p> 		<p>Dressyr  Terräng  Hoppning </p>						
<p>Kombinationsbett</p> 	<p>Nosstycket på hackamoredelen måste vara platt och konstruerat av böjligt, mjukt material.</p> <p>Kombination av brett med skänkel och hackamore gäller respektive maxlängder för betten.</p> <p>Hackamore: maxlängd på skänkel 24 cm.</p> <p>Brett med skänkel: maxlängd på skänkel 10 cm.</p>	<table border="0"> <tr> <td>Dressyr </td> <td></td> </tr> <tr> <td>Terräng Häst </td> <td>Ponny </td> </tr> <tr> <td>Hoppning Häst </td> <td>Ponny </td> </tr> </table>	Dressyr 		Terräng Häst 	Ponny 	Hoppning Häst 	Ponny 
Dressyr 								
Terräng Häst 	Ponny 							
Hoppning Häst 	Ponny 							

Pee wee-bett



Dressyr



Terräng

Häst



Ponny



Hoppning

Häst



Ponny



Kindkedja



Kindkedjeskydd



Läder



Gummi

Dressyr









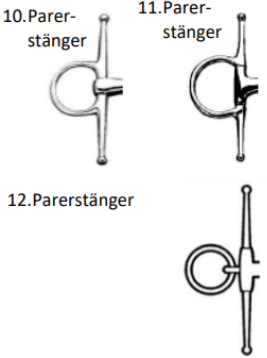
















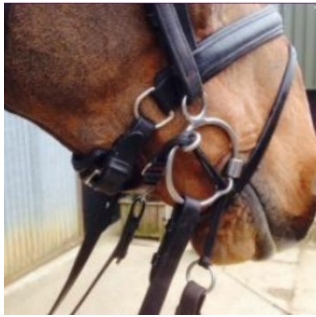





Terräng



Hoppning



<p>Kindkedja nylon</p> 		<p>Dressyr </p> <p>Terräng </p> <p>Hoppning </p>
<p>Kindkedjersättning</p> 		<p>Dressyr </p> <p>Terräng </p> <p>Hoppning </p>
<p>Parerstänger</p> 	<p>Dressyr: Inte tillåtet som bridongbett.</p>	<p>Dressyr </p> <p>Terräng </p> <p>Hoppning </p>

<p>Korta parerstänger</p> 		<p>Dressyr </p> <p>Terräng </p> <p>Hoppning </p>
<p>Halv parerstång Parerstång med extra ring</p>  		<p>Dressyr </p> <p>Terräng </p> <p>Hoppning </p>
<p>Gag med hävstång</p>   	<p>Terräng och hoppning häst: Tillåtet om en extra tygel används fäst vid den stora bettringen.</p>	<p>Dressyr </p> <p>Terräng Häst  Ponny </p> <p>Hoppning Häst  Ponny </p>

Exempel på standardgag



Dressyr



Terräng

Häst



Ponny



Hoppning


Häst



Ponny



Gag med pelhambett



Gag med hävstång



Terräng:

Kindkedja inte tillåten.

Dressyr



Terräng

Häst



Ponny


















Hoppning


Häst







Ponny



<p>Hackamore</p> 	<p>Terräng: Tillåtet i kombination med ett bett godkänt för terräng. Maxlängd på skänkel 24 cm.</p>	<p>Dressyr </p> <p>Terräng Häst  Ponny </p> <p>Hoppning Häst  Ponny </p>
<p>Hackamore med ledande skänkel</p> 		<p>Dressyr </p> <p>Terräng </p> <p>Hoppning Häst  Ponny </p>
<p>S-hackamore</p> 		<p>Dressyr </p> <p>Terräng </p> <p>Hoppning </p>

<p>Mikmar</p> 		<p>Dressyr  Terräng  Hoppning </p>
<p>Kabelbett</p>  <p><i>Cable double jointed mouthpiece</i></p> <p><i>Cable Single Joint</i></p>		<p>Dressyr  Terräng  Hoppning Häst  Ponny </p>
<p>Ledat bett</p> 	<p>Ledade tränsbett ska ha rundad mellandel eller ellips.</p>	<p>Dressyr  Terräng  Hoppning </p>

	<p>Dressyr: Inte tillåtet som bridongbett på kandar.</p>	<p>Dressyr ✔</p> <p>Terräng ✔</p> <p>Hoppning ✔</p>
<p>Vågiga bett och bett i syntetiskt material</p>  		<p>Dressyr ✔</p> <p>Terräng ✔</p> <p>Hoppning ✔</p>
<p>Bett med hål i</p> 	<p>Dressyr: Bett måste ha slät yta.</p>	<p>Dressyr ✘</p> <p>Terräng ✔</p> <p>Hoppning ✔</p>

Läderbett



Dressyr



Terräng



Hoppning



Kimblewick/jaktbett/thiedemanbett



Dressyr











Terräng



Hoppning



<p>Pelhambett Skänkeln får vara högst 10 cm.</p> 	<p>Ponny: Pelhambett får användas med en tygel. Tygeln måste antingen vara fäst i ett delta, eller direkt i den stora ringen, på bettet. Kindkedja ska användas.</p>	<p>Dressyr </p> <p>Terräng </p> <p>Hoppning </p>
<p>Pessoabett Skänkeln får vara högst 10 cm.</p> 	<p>Ponny cm-klasser: Pessoabett får endast användas med en tygel. Tygeln måste antingen vara fäst i ett delta eller direkt i den stora ringen på bettet.</p> <p>CNCP/CCIP: Pessoabett får endast användas med en tygel, som kan vara fäst i valbar ring. Deltatygel kan användas.</p>	<p>Dressyr </p> <p>Terräng </p> <p>Hoppning </p>

Stångbett: underskänkels längd max 10 cm



Dressyr: Stången ska ha oledat munstycke. Munstycket kan vara rakt eller vara böjt för att ge tungfrihet. Största tillåtna utrymme för tungfrihet är 30 mm från den lägsta delen till den högsta. Den del av munstycket som ligger an mot tungan ska vara minst 30 mm bred.

Dressyr



Terräng

Häst



Ponny



Hoppning

Häst



Ponny



Stångbett med roterande skänkel: underskänkels längd max 10 cm.



Rörlig skänkel som roterar runt sin egen axel.

Dressyr



Terräng

Häst



Ponny



Hoppning

Häst



Ponny



Stångbett med ledande skänkel



Dressyr



Terräng



Hoppning



Stångbett med roterande mundel och skänklar

Underskänelns längd max 10 cm.



Dressyr



Terräng

Häst



Ponny



Hoppning

Häst



Ponny



Öronhuvor/öronpluggar/övriga skydd

Öronhuva



Öronhuvan får endast täcka hästens öron och panna, ögonen får inte täckas. Öronhuvan ska ge utrymme för nackstycke och pannrem. Öronhuvan får vara ljuddämpande och ska vara diskret i färg och design. Får inte vara fäst i nosgrimman.

Dressyr



Terräng



Hoppning



Öronhuva fäst i nosgrimman



Dressyr



Terräng



Hoppning



Öronpluggar



Dressyr: Tillåtet på prisutdelning.

Terräng:
CNC/CCI: Tillåtna. Rekommenderas inte i avvaktan på ytterligare studier.
Inte tillåtna i cm-klasser.

Hoppning:
CNC/CCI: tillåtna.
Cm-klasser: inte tillåtna.

Dressyr



Terräng
CNC/CCI



Cm-klasser



Hoppning

CNC/CCI



Cm-klasser



Lugnande huvor/fenwickhuvor



Dressyr













Terräng



Hoppning



<p>Flughuva</p> 	<p>Tillåtet på framridning efter godkännande av överdomare/ teknisk delegat eller steward.</p>	<p>Dressyr  Terräng  Hoppning </p>
<p>Nosnät</p>  		<p>Dressyr  Terräng  Hoppning </p>
<p>Nosnät som täcker hela munnen</p> 		<p>Dressyr  Terräng  Hoppning </p>

Stigbyglar

Stövel som fästs i stigbygeln



Dressyr



Terräng



Hoppning



Magnetstigbyglar



Dressyr



Terräng



Hoppning



Säkerhetsstigbyglar



Dressyr















Terräng



Hoppning



<p>K'Vall stigbygel</p> 		<p>Dressyr  Terräng  Hoppning </p>
<p>Stängd stigbygel</p> 		<p>Dressyr  Terräng  Hoppning </p>
<p>Stängd stigbygel med mjukt deformerbart material</p> 		<p>Dressyr  Terräng  Hoppning </p>

Sporrar

Sporrar är valfri utrustning under alla tre proven. Sporrar som kan såra eller sarga en häst är inte tillåtna. Sporrar ska vara släta och tillverkade av metall eller hårdplast. Den utskjutande delen får endast peka bakåt. Är sporren böjd måste den vara böjd nedåt. Sporrens ytterände måste vara så trubbig att en häst inte kan såras.

Centimeterklasser.

Mått utskjutande delen 40 mm lång för häst och 20 mm lång för ponny (mäts från stövelns utsida till sporrrens yttersta del) och får endast peka bakåt.

CNC/CCI

Mått utskjutande delen 40 mm lång för häst och ponny (mäts från stövelns utsida till sporrrens yttersta del) och får endast peka bakåt.

Rullsporrar med skarpa kanter och trubbiga kanter/stjärnsporrar/



Dressyr



Terräng



Hoppning



Sporre med platt del



Dressyr



Terräng



Hoppning



Dressyr



Terräng



Hoppning



Dummy sporre



Impulssporrar



Dressyr



Terräng



Hoppning



Fair Rider sporrar. Benämns klackförlängare (inte sporrar) i hoppning.



- Dressyr ✓
- Terräng ✓
- Hoppning ✓



- Dressyr ✓
- Terräng ✓
- Hoppning ✓

Sporre med horisontell rulle



Sporre med slät rulle



- Dressyr ✓
- Terräng ✓
- Hoppning ✓

Sporrar med rulle



Dressyr



Terräng



Hoppning



Benskydd Hoppning: TR III moment 306.6, FEI Jumping Article 257.2.2 – 257.2.4.2.

Den totala vikten för all utrustning på ett hästben högst 500 gr.

Bakbensskydd

Centimeterklasser: Varje skydd får väga högst 200 gram. Den rundade delen av skyddet måste täcka insidan av kotleden. Remmen ska vara av oelastiskt material.

Högsta höjd på skyddet är 16 centimeter.

Lägsta höjd på skyddet är 5 centimeter. För A-, B- och C-ponny är lägsta höjd 3 cm.

CNC/CCI:

Högsta höjd på skyddet är 20 cm.

Lägsta höjd på skyddet är 5 cm.

Bakbensskydd med oelastisk kardborreknäppning



Hoppning, bredd på knäppning:

Cm-klasser:

Endast en rem minst 5 cm.

CNC/CCI:

En rem minst 5 cm.

Två remmar minst 2,5 cm/rem.

Dressyr



Terräng



Hoppning



Bakbensskydd



Hoppning bredd på knäppning

CNC/CCI: Remmar måste vara minst 2,5 cm/rem.
Remmarna måste vara elastiska.

Dressyr



Terräng



Hoppning



CCN/CCI



Cm-klasser

Bakbensskydd



Dressyr



Terräng



Hoppning














CCN/CCI



Cm-klasser

<p>Bakbensskydd med extra skydd på insidan</p> 	<p>Hoppning bredd på knäppning CNC/CCI: En rem minst 5 cm Två remmar minst 2,5 cm/rem. Remmarna måste vara elastiska.</p>	<p>Dressyr </p> <p>Terräng </p> <p>Hoppning  CCN/CCI  Cm-klasser</p>
<p>Bakbensskydd med elastisk kardborreknäppning</p> 	<p>Hoppning bredd på knäppning: CNC/CCI En rem minst 5 cm. Två remmar minst 2,5 cm/rem</p>	<p>Dressyr </p> <p>Terräng </p> <p>Hoppning  CCN/CCI  Cm-klasser</p>
<p>Karledsring och karledsband</p> 	<p>Korrekt justerade karledsringar och karledsband är tillåtna. Kan användas utan andra benskydd.</p>	<p>Dressyr </p> <p>Terräng </p> <p>Hoppning </p>

<p>Bakbensskydd</p> 	<p>Spänne som går i mer än en riktning och benskydd där extra tillägg kan adderas är inte tillåtet.</p>	<p>Dressyr</p> <p></p> <p>Terräng</p> <p></p> <p>Hoppning</p> <p></p>
<p>Bakbensskydd med fårskinn på insidan</p> 	<p>Hoppning, bredd på knäppning: Cm-klasser: Endast en rem minst 5 cm som ska vara oelastisk kardborreknäppning.</p>	<p>Dressyr</p> <p></p> <p>Terräng</p> <p></p> <p>Hoppning</p> <p></p>
<p>Boots</p> 		<p>Dressyr</p> <p></p> <p>Terräng</p> <p></p> <p>Hoppning</p> <p></p>

Övrigt

Sporrskydd



Dressyr



Terräng

CCN/CCI och häst
cm-klasser



Ponny cm-klasser



Hoppning



Nästejp (uppdaterad 2025-4-11)



Dressyr



Terräng

CCI klasser



CCN/Cm Klasser



Hoppning

CCI klasser



CCN/Cm Klasser



<p>Hörlurar</p> 	<p>Endast en hörlur tillåten på framridning och träning.</p>	<p>Dressyr  Terräng  Hoppning </p>
<p>Halsrem</p> 	<p>Terräng Halsrem ska vara fäst antingen i bröstet eller i sadeln.</p>	<p>Dressyr  Terräng  Hoppning </p>
<p>Barfotaskor (uppdaterad 2025-4-10)</p> 		<p>Dressyr  Terräng  Hoppning </p>